

## ACR Acoples rápidos de media y alta presión

**ABAC** fabrica dos líneas de Acoples Rápidos, diseñados para conectar y desconectar sistemas, mangueras, instrumentos y otros accesorios. Son del tipo roscado, sin retención, lo que provee una alta seguridad y gran sección de pasaje, asegurando alto caudal.

Están compuestos solo de 3 partes, eliminando punto de fuga.

Construidos en Acero inoxidable AISI 316 - Arosello y respaldo de Fluoroelastómero

## ACRU-ACRY Acoples rápidos Línea M: media presión hasta 1.550 bar (22.500psi)

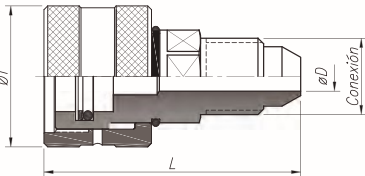
La línea M de Media Presión es compatible con la mayoría de los acoples rápidos roscados del mercado, que cumplan **ISO 14540- Size 10**.

Poseen tuerca plateada para evitar engranes.

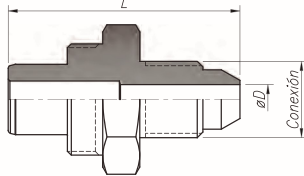
Pasaje hasta 10mm y 1550 bar (22.500 psi)



### Modelo ACRU



### Modelo ACRY



### ACRY Acoples rápidos Línea M alto caudal Media Presión - Macho (manguera)

Conexión	Modelo	Dimensiones [mm]		Presión máx	
		L	ØT	bar	psi
1/4" NPT M	ACRY-2-NPT M	52	7	1.034	15.000
1/4" NPT H	ACRY-2-NPT H	48	7	1.034	15.000
3/8" NPT M	ACRY-3-NPT M	48	10	1.034	15.000
3/8" NPT H	ACRY-3-NPT H	48	10	1.034	15.000
1/2" NPT M	ACRY-4-NPT M	55	10	1.034	15.000
1/2" NPT H	ACRY-4-NPT H	50	10	1.034	15.000
3/4" NPT M	ACRY-6-NPT M	57	10	690	10.000
3/4" NPT H	ACRY-6-NPT H	53	10	690	10.000
3/8" MU M	ACRY-3-MU M	57	5	1.550	22.500
3/8" MU H	ACRY-3-MU H	47	5	1.550	22.500
9/16" MU M	ACRY-5-MU M	62	8	1.550	22.500
9/16" MU H	ACRY-5-MU H	50	8	1.550	22.500
1/4" AU M	ACRY-2-AU M	51	2.5	1.550	22.500
1/4" AU H	ACRY-2-AU H	45	2.5	1.550	22.500
9/16" AU M	ACRY-5-AU M	64	6.35	1.550	22.500
9/16" AU H	ACRY-5-AU H	50	6.35	1.550	22.500
3/4" Tipo M	ACRY-6-T M	52	7.75	1.550	22.500

### ACRU Acoples rápidos Línea M alto caudal Media Presión - Hembra (cilindro)

Conexión	Modelo	Dimensiones [mm]			Presión máx	
		L	ØT	ØD	bar	psi
1/4" NPT M	ACRU-2-NPT M	60	38	7	1.034	15.000
3/8" NPT M	ACRU-3-NPT M	59	38	7	1.034	15.000
1/2" NPT M	ACRU-4-NPT M	63	38	10	1.034	15.000
3/4" NPT M	ACRU-6-NPT M	63	38	10	690	10.000
3/8" MU M	ACRU-3-MU M	64	38	5	1.550	22.500
9/16" MU M	ACRU-5-MU M	70	38	8	1.550	22.500
1/4" AU M	ACRU-2-AU M	59	38	2.5	1.550	22.500
9/16" AU M	ACRU-5-AU M	91	38	6.35	1.550	22.500
3/4" Tipo M	ACRU-6-T M	60	38	7.75	1.550	22.500


## ACRH Acoples rápidos Línea H: Alta presión hasta 2.068 bar (30.000 psi)

**Acoples Rápidos Alta presión hasta 2.068 bar /(30.000 psi)**

Extremadamente confiables y probados.

Adecuados para instrumentación, donde no es necesario un gran pasaje.

Se proveen en conjunto con distintas combinaciones de Conexión AU.



Rosca cilíndrica AU	Conexiones		Modelo	Dimensiones [mm]			P. Máx (bar)
	R1	R2		L	ØT	ØD	
	1/4" AU M	1/4" AU M	ACRH 2 MM	82.5	31.7	2.5	2068
	1/4" AU M	1/4" AU H	ACRH 2 MH	80	31.7	2.5	2068
	3/8" AU M	3/8" AU M	ACRH 3 MM	95.5	31.7	3.2	2068
	3/8" AU M	3/8" AU H	ACRH 3 MH	92.5	31.7	3.2	2068
	9/16" AU M	9/16" AU M	ACRH 5 MM	111.7	44.4	5	2068
	9/16" AU M	9/16" AU H	ACRH 5 MH	100.7	44.4	5	2068

